

## Hoe werkt het?



1. Smartphone



2. De Intergas Gateway wordt verbonden via een kabel met de internet router



3. De cv-ketel en de Intergas Gateway moeten eenmalig aan elkaar gekoppeld worden



4. De Intergas Gateway communiceert rechtstreeks met de Intergas cv-ketel



5. De cv-ketel communiceert rechtstreeks met de kamerthermostaat

## COMFORT TOUCH APP



830024-00

WWW.INTERGASVERWARMING.NL

VOOROP IN WARMTE

# COMFORT TOUCH APP EN SERVICE DASHBOARD



Meer  
comfort en  
efficiëntere  
service



INTERGAS®





INTERGAS®

# COMFORT TOUCH APP

## Altijd en overal inzicht en controle over uw comfort






Met behulp van de Intergas Gateway en een geschikte Opentherm thermostaat kunt u als installateur uw klant volledig ontzorgen. U kunt met behulp van het Service dashboard, toestellen op afstand monitoren en indien nodig parameterinstellingen wijzigen. Daarnaast kunt u het Service dashboard ook gebruiken als complete servicewijzer voor alle toestellen. De eindgebruikersapp kan worden gecombineerd met Kompak Kompakt HRE en HReco toestellen vanaf bouwjaar 2014 en uiteraard met de nieuwe Intergas Xtreme toestellen. Indien gekozen wordt voor de Intergas Comfort Touch thermostaat dan is deze geschikt voor toestellen vanaf bouwjaar 2017.

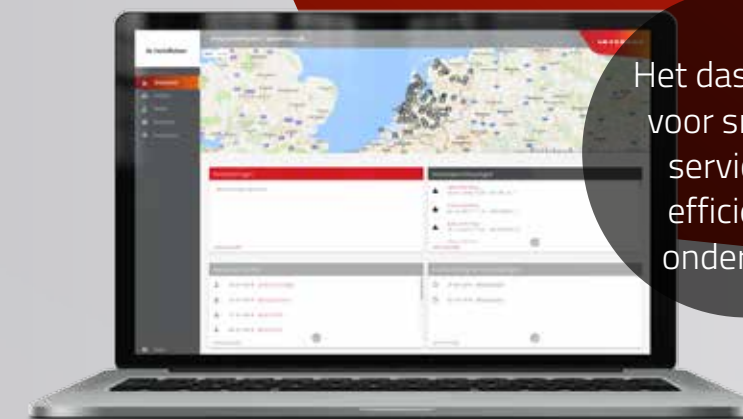
### Comfort Touch app

-  Uw comfort regelen met uw smartphone
-  Stel uw persoonlijke weekprogramma samen
-  Inzicht in het verbruik van uw ketel
-  Inzicht in mogelijke storingen en direct in contact met uw installateur



### Service dashboard

-  Alle ketels van uw klanten in één handig dashboard
-  Diagnose op afstand
-  Parameterinstellingen wijzigen op afstand
-  Overzicht van mogelijke storingen
-  Online servicewijzer



Het dashboard voor snellere service en efficiënter onderhoud